


Programma monitor IJsselland

Hoe stuur je gericht je programma en alle bijhorende projecten aan?

Binnen het regionale programma aanpak wachtlijden gebeurt heel veel, op verschillende plekken en op verschillende niveau's. Hoe hou je overzicht? Hoe koppel je op het juiste niveau aan de juiste mensen terug? En hoe hou je de verbinding tussen de verschillende abstractie niveau's? In IJsselland gebruiken we daarvoor deze 'innovatie monitor'.


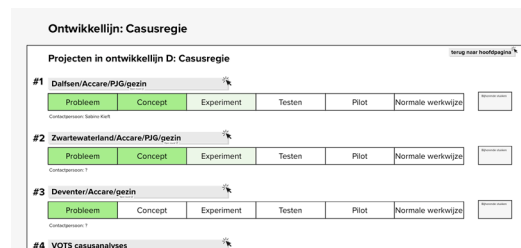


1. Bestuurlijk niveau

Op bestuurlijk niveau koppelen we met name twee zaken terug. Het innovatieportfolio¹ als praatplaat, voor context en om de voortgang aan op te hangen. Daarnaast hebben we een overzichtsplaat² waarin we inzichtelijk maken wat waar loopt.

2. Programma niveau

Op programma niveau beheren we een bewerkbare versie van het innovatie portfolio, met iets meer detail. Zo houden we overzicht op wat er in de verschillende thema's loopt en waar de focus op ligt.



3. Thema niveau

Binnen de verschillende thema's lopen verschillende trajecten. Deze zetten we naast elkaar in een overzicht per thema. In dit overzicht is ook de voortgang van elk traject goed te zien.

4. Project niveau

Tenslotte houden we op project niveau de voortgang bij. Dit is de meest gedetailleerde laag van de monitor, hier plotten we inzichten en verbeterpunten op een visueel overzicht. Zo zijn inzichten uit de praktijk direct verbonden aan de informatie die ook op bestuurlijk niveau wordt gedeeld.